

3. ČÍSLO  
ŠKOLNÍ ROK 2025/2026  
III. ROČNÍK



# HAVLAJDA

časopis ZŠ Moravské Budějovice, Havlíčkova ul.

**JARO 2026**



## Z dění ve škole

Co všechno se u nás ve škole dělo: soutěže, výlety, zážitky a další akce - se dozvíte v rubrice Z dění ve škole na stranách **5-10!** Navíc hodně příspěvků je i ze školní družiny. Najdete se na některé z fotek?



## Knižní a filmové tipy

Filmové a knižní tipy vás čekají na stranách **12-14**. Zkuste si kvíz, který prověří, jak skvěle znáte Harryho Pottera! Uvidíte, že budete překvapeni.



## Komiks

Náš jedinečný a originální komiks najdeš na straně **16 a 17**. Tentokrát si ho pro vás připravila Nelča a Meda na téma jaro a záhada zmizelého sněhuláka. 😊 Tak hurá na něj!



# OBSAH

KDO NEČTE,  
TEN NEVÍ...



## Velikonoce a křížovky

Chcete vědět vše o velikonočních zvycích, tradicích a jarních radovánkách? Podívejte se na rubriku Velikonoce a tradice jara na stranách **18-20!** Navíc pokud rádi luštíte, kreslíte nebo vybarvujete, pak se podívejte i na strany **21-24**.



## Jarní překvapení

Poslední strany časopisu jsou věnovány malému jarnímu překvapení.  
Strana **25** vám přinese plno smíchu nad jarními vtipky!  
Na straně **26** najdete tip na originální a velmi zábavnou hru Tajná výprava čarodějů (pozor máte ji i ve vaší družině)!  
Strana **27** vám odhalí, jak trávil dětství vaši učitelé a asistenti. Poznáte, či je jaké dětství?



# Odhal šifru

Zdarec!


Rok už je skoro za námi a další číslo Havlíčka a Havlajdy je tu! Doufám, že se těšíte na další číselnou matematickou soutěž. Tentokrát to nebude úplně jednoduché – ale věřím, že někteří z vás na správné řešení přijdou.

Až rébus vyřešíte, nezapomeňte svou odpověď vhodit do večerníčkové krabičky před počítačovou učebnou pod nástěnkami. Přeji vám hodně štěstí při řešení a doufám, že někdo z vás vyhraje skvělé ceny!

Minulý rébus byl opravdu těžký, to musím přiznat. Nakonec ho ale správně vyřešili dva chlapci z 5. B a 5. A – **Dominik Kovář a Tomáš Vykydal**. Oba získají skvělé ceny. Gratulujeme!

Možná si někteří z vás stále lámou hlavu nad tím, jaké číslo bylo správné. Většina z vás napsala číslo 18, což ale bohužel nebylo správně. Přiznám se, že kdybych to nevěděl, tipoval bych stejně.

**Správnou odpovědí bylo číslo 12.** Pokud mi nevěříte, můžete si to vyhledat na internetu. Sám jsem si výsledek několikrát ověřoval a našel jsem několik zdrojů, které uvádějí právě číslo 12.



9 → 90  
8 → 72  
7 → 56  
6 → 42  
3 → ??

-Bauík-

# Úvodník

## Ahoj všichni!

Tak jsme se konečně dočkali. Zima sice letos docela držela stráž, ale teď už je to jasné – dny se natahují, sluníčko začíná mít tu správnou sílu a ve vzduchu je cítit ta klasická jarní energie. I u nás v redakci jsme se probrali ze zimního spánku, odhodili kulichy a připravili pro vás jarní číslo, které je doslova nabitě informacemi a které, doufáme, vás bude bavit aspoň tak moc, jako nás bavilo ho pro vás psát.

Co vás na těchto stránkách čeká? Přichystali jsme pro vás zajímavosti o jaru, konečně odhalíme vítěze soutěží, jež jsme vyhlásili v zimním časopisu. Schválně, najdete tam své jméno?

Kromě toho se společně ohlédneme za všemi událostmi, které se u nás ve škole v uplynulých měsících udály, od sportovních turnajů až po ty nejtípnější momenty z chodeb. Velké díky patří také zástupcům ředitele, kteří si na nás udělali čas a poskytli nám skvělé rozhovory, kde se na ně dozvíte věci, které byste možná ani neřekli!

Celá naše redakce vám přeje opravdu zábavné čtení. Načerpejte inspiraci, užijte si každou stránku a hlavně si vychutnejte ty krásné slunečné jarní dny, které nás čekají.



*Pohodové jaro přeje šéfredaktorky a celá redakční rada!*



# Z dění ve škole

## Hory 2026 – lyžařský kurz plný zážitků očima žákyň

Od 18. do 23. ledna 2026 se žáci 5. třídy ZŠ Havlíčkova spolu s několika náhradníky z vyšších ročníků zúčastnili lyžařského výcviku ve Vrchlabí.



Na hory jsme vyrazili v neděli ráno a domů jsme se vraceli v pátek večer. Cesta proběhla v pořádku a po cestě jsme si udělali asi čtyřicetiminutovou přestávku v nákupním centru. Do Vrchlabí, na penzion Kozel, jsme dorazili kolem 13:30. Hned po příjezdu jsme pomohli s vyložením lyží, lyžáků a zavazadel a poté jsme se ubytovali.

Ještě v neděli odpoledne nás čekalo první lyžování. Rozdělili jsme se do skupin podle pokročilosti. Začátečníci trénovali na mírnějším svahu a učili se základy, pokročilejší lyžaři vyrazili na strmější kopec. Večer byl poučný program, kde jsme se dozvěděli pravidla chování na svahu, a pak už nás čekala zasloužená večerka.

Každý další den začínal snídaní formou švédského stolu. Na svah jsme se dopravovali skibusem a lanovkou. V pondělí jsme dostali skipasy a poprvé jsme jeli kabinkami nad řekou Labe. Lyžovali jsme celé dopoledne i odpoledne, obědy jsme měli u sjezdovky.

Večerní program byl vždy zábavný. V pondělí se hrálo bingo, v úterý se konal karneval s originálními a vtipnými kostýmy. Ve středu se konala návštěva Vrchlabí a také jsme si vyzkoušeli závody ve slalomu. Ve čtvrtek se rozdávaly diplomy a na závěr jsme si naposledy zatančili na diskotéce.

V pátek dopoledne jsme si ještě užili poslední lyžování a poté jsme se vydali na cestu domů. Lyžařský kurz se všem moc líbil, hodně jsme se naučili a odvezli si spoustu zážitků.

*Meda Kupková a Nikol Vlčková, žákyňe 7. a 6. ročníku*



## Velká radost v prvních třídách

Ve čtvrtek 29. ledna rozdávali žáci 6. A a 6. B vysvědčení našim prvňáčkům. Příjemná atmosféra, velké úsměvy a společný okamžik, na který se nezapomíná.

Bylo hezké být s malými školáky v jejich tak významný den.



*Učitelky 6. tříd*



## Spolupráce ZŠ Havlíčkova a MŠ vyvrcholila zápisem do 1. třídy

Během prvního pololetí školního roku probíhala úzká a přínosná spolupráce mezi základní a mateřskou školou. Jejím cílem bylo usnadnit budoucím prvňáčkům přechod do základního vzdělávání, seznámit je s novým prostředím a podpořit jejich chuť stát se školáky.

Stěžejní částí spolupráce byl odpolední projekt „Školákem nanečisto“, do něhož se zapojilo 38 dětí. V průběhu šesti setkání si předškoláci mohli vyzkoušet práci ve třídě, poznat prostředí školy, setkat se s budoucími paními učitelkami i spolužáky a zažít atmosféru skutečné výuky. Hravou formou si procvičovali grafomotoriku, rozvíjeli předmatematické představy, sluchové vnímání i schopnost spolupracovat.

Milým zpestřením byla také návštěva dětí z mateřské školy přímo ve třídě prvňáčků. Předškoláci tak mohli na vlastní oči sledovat, jak probíhá vyučování, jak prvňáčci čtou, počítají a pracují. Sami si vyzkoušeli místo ve školních lavicích a za pomoci svých starších kamarádů splnili jednoduchý úkol. Celou návštěvou se nesla pohádková atmosféra.

Celoroční spolupráce vyvrcholila zápisem do 1. třídy, k němuž se letos dostavilo 65 dětí. Během zápisu plnily děti úkoly na pohádkové stezce a po jejím absolvování si odnesly drobné dárky. Velmi nás těší velký zájem rodičů i dětí o naši školu a věříme, že všichni budoucí prvňáčci nastoupí v září do první třídy s radostí a chutí poznávat nové věci.

Děkujeme rodičům za spolupráci a těšíme se na nové školáky.

*Mgr. Drahomíra Bendová*



## Kroužek Pečení hrou

V průběhu ledna si děti připravily těsto a upekly donuty, které následně ozdobily čokoládou a barevným posypem. Dále si vyzkoušely pečení buchty z majonézy a přípravu slaných tyčinek z listového těsta. Kroužek byl zaměřen na rozvoj praktických dovedností a radost z tvoření.

Únor v našem kroužku pečení byl opravdu sladký. Děti si vyzkoušely upéct voňavý perník, oblíbené Red Velvety, svěží limonádový dort a na jejich vlastní přání také palačinky. Každé setkání bylo plné radosti, tvoření a samozřejmě ochutnávání. Máme velkou radost, jak se malí pekaři zlepšují a jakou chuť mají zkoušet nové recepty.

*Petra Tesařová*



## Mezinárodní den darování knih u nás ve škole

14. února jsme si připomněli Mezinárodní den darování knih, jehož cílem je podpořit lásku ke čtení a připomenout kouzlo knih a zpřístupnit je dětem.

Naše škola se do této akce aktivně zapojila i letos – nejvíce žáci z 1. stupně. Díky nim poputují knihy dál a udělají radost dalším čtenářům.

Děkujeme všem za zapojení a za jejich velké srdce.

*Mgr. Dana Menšíková*

## Učíme se pomáhat

První pomoc, resuscitaci, volání záchranné služby, lidské tělo i zkušenost s handicapem – to vše si děti druhých tříd mohly samy vyzkoušet během projektového dne 29. ledna.

Během celého dne se žáci učili, jak správně přivolat pomoc, co říct operátorovi na tísňové lince a jak pomoci člověku v nouzi. Velkým zážitkem pro děti byla také praktická ukázka resuscitace, kterou si mohly vyzkoušet na figuríně.

Silnou zkušeností bylo také vyzkoušet si, jaké to je žít s handicapem. Díky tomu si žáci uvědomili, jak důležitá je vzájemná pomoc, ohleduplnost a respekt k ostatním.

*Mgr. Kateřina Svobodová*

## Čtenářská dílna

Dne 6. března proběhla ve 4. A čtenářská dílna na téma Komiks – Čtyřlístek. Děti si nejprve jeden komiks přečetly, potom dodělávaly text do bublin, pracovaly na PL a na závěr vytvářely ve skupinách komiks o třídě a každý dostal záložku do knihy. Moc se nám to vydařilo.

*Mgr. Radka Vysoudilová*



### 3. A a zdravé pomazánky

V prvouce jsme probrali kapitolu Zdravá strava a hned jsme si to vyzkoušeli i v pracovních činnostech, kde jsme společně vyráběli zdravé pomazánky.

Žáci se rozdělili do čtyřčlenných týmů a nejprve je čekal důležitý úkol – připravit si své pracoviště ve školní kuchyňce. Každá skupina si přečetla recept a domlouvala se, kdo bude krájet, kdo míchat a kdo bude hlídat správný postup.

Na stolech vznikala tuňáková, mrkvová se zázvorem, šunková, sýrová, vajíčková i výrazná česneková pomazánka.

Když bylo hotovo, přišla ta nejpříjemnější část – mazání na pečivo a společná ochutnávka. Smích, překvapené výrazy i pochvalné komentáře dokazovaly, že se práce opravdu povedla. Byla to především výborná lekce samostatnosti, vzájemné komunikace a také inspirace, jak si připravit zdravou a chutnou svačinu. A kdo ví – možná právě v 3. A roste budoucí šéfkuchař.



### Beseda s městskou policií pro žáky 3. třídy

V rámci preventivního programu Městské policie Moravské Budějovice se žáci 3. A zúčastnili besedy s policistkou Hanou Nixovou, která se zaměřila na bezpečné chování dětí v rizikových situacích.

Policistka dětem prostřednictvím prezentace a fotografií představila různé situace, se kterými se mohou v běžném životě setkat – například kontakt s neznámými lidmi, kteří by jim mohli ublížit.

Žáci si připomněli základní pravidla bezpečného chování, například že by neměli odcházet s cizími lidmi, přijímat od nich dárky nebo nastupovat do cizího auta. Zároveň se dozvěděli, na koho se mohou v případě pocitu ohrožení obrátit a jak přivolat pomoc.



### Zimní výtvarky v 3. A

Zimní výtvarné výchovy v naší třídě se proměnily v malé dobrodružství barev, fantazie a spolupráce. Žáci malovaly nejen samostatně, ale také ve dvojicích, kde vznikala společná díla plná nápadů a vzájemné inspirace. Každý obrázek byl jiný – stejně jako jeho autor.

Na lavicích se střídalo nejrůznější malířské náčiní: akvarelové i temperové barvy, pastely, voskovky, fixy i hravé otisky. Děti zkoušely nové techniky, kombinovaly materiály a objevovaly, jak mohou barvy vyprávět příběh.

Hlavním tématem byla zima v mnoha podobách. Na papírech se objevovaly tiché zasněžené krajiny, pohledy z oken do zimních ulic i scény inspirované zimními olympijskými hrami.

*Mgr. Kamila Veselá*



## Ze sportu

Již druhý rok po sobě se naši chlapci z prvního stupně kvalifikovali do krajského kola florbalového turnaje ČEPS Cup.

Tentokrát se hrálo ve sportovní hale v Jihlavě a soupeřem jim byly nejlepší týmy ze všech ostatních okresů. V silné konkurenci podali velmi bojovné a odhodlané výkony. Několik klíčových utkání však bohužel skončilo těsnou porážkou o jediný gól. I přesto mohou být na svůj výkon právem hrdí – z turnaje si odvezli diplom a upomínkové medaile za krásné 6. místo v kraji.

Gratulujeme a děkujeme za reprezentaci!

*Mgr. Jan Vlček*



## Okénko ze školní družiny

### Olympiáda

Školní družina Pirátů se proměnila v olympijskou družinu.

Děti svými obtisky dlaní „zapálily“ olympijský oheň. Celý týden soutěžily – vyzkoušely si biatlon, rychlobruslení i hokej. Také jsme fandili českým sportovcům, luštily různé křížovky a bludiště. Na počítači jsme si vyzkoušeli lyžování. Celý týden jsme si náramně užili.




I ve školní družině Smajlíků jsme si užili týden plný pohybu a zábavy při naší vlastní zimní olympiádě.

Děti se nejprve seznámily se zimními sporty – povídali jsme si o lyžování, biatlonu, hokeji, krasobruslení nebo snowboardingu. Společně jsme si vysvětlili význam olympijských kruhů a připomněli si, co znamená fair play a týmový duch. Hlavním bodem programu byla sportovní stezka po celé škole inspirovaná zimními disciplínami. Na jednotlivých stanovištích děti plnily rozmanité úkoly.

Zimní olympiáda ve družině nám připomněla, že nejdůležitější není vyhrát, ale zúčastnit se a společně si užít krásné sportovní chvíle.

*Andrea Paculová a Dana Brenkusová*



### Říše fantazie

Ve školní družině Pirátů jsme si trochu pohráli s fantazií.

Děti malovaly podle sebe – bez zadaného tématu. Vznikly tak nejrůznější postavičky, domečky, zvířátka i barevné světy plné nápadů.

A pak přišlo to nejlepší – jejich obrázky jsme společně „oživili“ pomocí umělé inteligence. Jejich výtvary najednou vypadaly realističtěji a děti byly nadšené.



Podívejte se, jak krásné obrázky nám vznikly!

### Masopustní den na naší škole!

Společně jsme dovršili veselé období masopustu a proměnili školu v rej barev, masek a úsměvů. Do akce se zapojili žáci, učitelé i zaměstnanci. Dobrá nálada nechyběla. Masky a kostýmy rozzářily běžný školní den a vykouzlily úsměvy na tvářích všech kolem.



*Vychovatelky školní družiny*



## Lednové a únorové dny ve školní družině Kytičky

První lednové týdny si žáci vyzkoušeli všechny druhy her, korálků, fixů a hraček, které do školní družiny přinesl Ježíšek. Bylo vidět, že dárky udělaly velkou radost a určitě budou ve školní družině hojně využívány.

Další radost nám přinesla sněhová nadílka, kterou jsme si užili v parku jízdou na sáňkovacích lopátkách, stavěním bunkrů a sněhuláků. Kluci si také vyzkoušeli fotbal na sněhu, který si náramně užili. Občas nám počasí nepřálo, zejména když byla velká ledovka a museli jsme zůstat ve škole. Ani to nás však neodradilo od sportování – navštívili jsme gymnastický sál i tělocvičnu. Sportu není nikdy dost.

Rádi jsme si vyzkoušeli skákání přes švihadlo, kotouly, hvězdy, protahování na míčích, posilování s činkami, cvičení na kruzích, hrazdě, švédské bedně i na gymnastickém koberci. Velmi zajímavá byla hra na Kukačky – hodně jsme se u ní nasmáli, když jsme se navzájem nemohli poznat. Věřte nebo ne, všechny žáky ze své družiny znám, ale při Kukačce jsem je poznala jen zřídka.

Venkovní procházky sice žáci příliš v oblibě nemají, ale když už vyjdeme ven, snažíme se je zpříjemnit a užít si je. Valentýnské vyrábění udělalo radost hlavně holkám – malovaly a lepily srdíčka na sklenice, které si ozdobily stuhou. Aby to nebylo klukům líto, uspořádali jsme turnaj v házení papírovými míčky na cíl. Jasným vítězem se stal Maksym Fetko, který zasáhl cíl nejvícekrát.

Další soutěží bylo malování plakátů na dětský karneval, který se uskuteční ve školní družině dne 3. března 2026. Vítězkou se stala Adélka Pešlová – její plakát by mohl konkurovat i profesionálům. Všechny plakáty byly velmi povedené, a tak jsme je rozevěsili po třídě. Všem přeji krásné dny plné sluníčka.

*Alena Číhalová*

## Karneval v ŠD

Dne 3. 3. 2026 proběhl ve školní družině karneval pro všechna oddělení, který se konal v tělocvičně. Vychovatelky s dětmi zahájily karnevalové odpoledne již ve svých odděleních různými aktivitami.

V tělocvičně pak na děti čekala proměnáda v maskách spojená s hudbou a pohybovými aktivitami. Odměnou pro všechny děti byla sladkost.

*Vychovatelky školní družiny*



# Jarní zahrádka

## Jarní květy a jejich barvy

Jaro má spoustu barev a květů – červenou, fialkovou, žlutou, oranžovou i modrou. Začněme sněženkami. Ty rostou v předjaří a na začátku jara. Jsou bílé a lidé si je často pletou s bledulí. Bledule je také bílá, ale má větší květ. Roste ještě v zimě a zdobí zahradu bílými, zvonkovitými květy s drobnými zelenými nebo žlutými tečkami na okvětních lístcích. Působí křehce, ale je překvapivě odolná a spolehlivě kvete každé jaro. Kvete od března do dubna, často ve stejnou dobu jako sněženky.

-Eliška-



## PAMPELIŠKOVÝ MED

- Hlavičky rozkvetlých pampelišek bez stonků rozprostřeme na plech a odstraníme drobný hmyz, který by na nich mohl zůstat.
- Očištěné květy vložíme do čtyřlitrového hrnce a zalijeme vodou.
- Přidáme omyté citrony, rozkrájené na kolečka, a vaříme 15 minut. Poté hrnec odstavíme, zakryjeme a obsah necháme 24 hodin louhovat.
- Druhý den přecedíme přes hustý cedník nebo plátýnko (utěrku) do čistého hrnce.
- Do šťávy přidáme cukr a za občasného míchání vaříme ještě asi 1,5 hodiny, až se med začne táhnout. Čím déle med vaříme, tím je hustší a tmavší.
- Hotový, ještě horký pampeliškový med nalijeme do malých čistých skleniček, dobře otřeme hrdla a pevně uzavřeme víčkem.

-Janča-



# Super Mario: Galaktický film

Ahooj! Dnes mám pro vás tip, na co se můžete podívat – **Super Mario 2**.

Bude to dobrodružný a fantasy film o tom, jak Mario cestuje galaxií a snaží se zachránit svět s pomocí princezny Rosalín, zatímco jim do cesty staví překážky Bowser Jr.

Ve filmu se objeví i další oblíbené postavy:

Princezna Rosalín – strážkyně vesmíru a adoptivní matka hvězdných stvoření Luma.

Princezna Peach – růžová hrdinka, známá z her.

Toad – veselá houbička, která doprovází Maria na jeho dobrodružství.

Donkey Kong – silná gorila, která přináší spoustu zábavy a akce.

Pokud máte rádi napínavé dobrodružství, barvité galaxie a oblíbené herní postavy, tenhle film by vám rozhodně neměl uniknout.



Zdroje: Xzone.cz a Filmožrouti.cz  
-Angi-



## Poznej postavy podle obrázku

Ahojky, dnes jsem si pro vás připravila něco jiného než obvykle, dnes budete hádat postavy z filmů...

	 	 
<input type="text"/>	<input type="text"/>	<input type="text"/>
 	 	 
<input type="text"/>	<input type="text"/>	<input type="text"/>

Zdroje: Creazilla, Pixabay, Emojigraph, IStock, Pinterest, Supercoloring.com  
Vytvořila: Angi



# Knižní tipy

## Ágnes a zakázaná hora

### Děj:

Nechte se unést do srdce pralesa na tajemný ostrov Baulů. Na ostrově žijí lidé v jednotlivých vesnicích, kterým vládne náčelník nebo náčelnice. V Ágnesině vesnici je náčelnicí její maminka Leila.

Každý z vesničanů má svůj zvláštní dar – jen Ágnes ten svůj stále nemůže objevit. A čas běží. Při každé úplňkové slavnosti musí děti do 12 let předvést svůj dar před celou vesnicí. Pokud by se to Ágnes nepodařilo, stane se z ní stín...

Jedné noci se Ágnes zdá zvláštní sen. Když se s ním svěří mamince, dozví se velké tajemství – stejný sen se kdysi zdál i jejímu dědečkovi. Ágnes se proto vydává na nebezpečnou cestu za Ezrou.

Kam se vypraví? Co na zakázané hoře zažije? A podaří se jí konečně objevit svůj dar? To už zjistíte, když si knihu přečtete.

### Doporučení:

Kniha je velmi napínavá a dobrodružná. Doporučuji ji čtenářům ve věku přibližně 7–11 let, ale určitě si ji užijí všichni, kdo mají rádi tajemství, fantazii a odvážné hrdiny.

-Eliška-



## Filmové okénko

### Barbie

Viděli jste film Barbie? Pokud ne, určitě byste se na něj měli podívat – opravdu to stojí za to. Premiéra proběhla v červenci 2023 a film režírovala Greta Gerwig.

Příběh vypráví o panence Barbie, která žije ve světě zvaném Barbieland. Když se jí ale změní život – například už nemá nohy jako klasická Barbie – vydá se do skutečného světa lidí. Tam zjišťuje, že realita není tak jednoduchá ani spravedlivá, jak si představovala, a musí si najít vlastní cestu i smysl svého života.

Film je nejen zábavný a barevný, ale také nutí k zamyšlení nad tím, kdo vlastně jsme a jaké místo máme ve světě. Nechybí humor, silné momenty ani krásná vizuální stránka.

**Hodnocení: 9/10**

Doporučuji všem, kteří mají rádi originální příběhy, výrazné barvy a filmy, které mají hlubší myšlenku.

-Vivi-



# Filmový kvíz – Harry Potter

Filmy o Harrym Potterovi zná snad každý! Ale jak dobře je opravdu znáte? Pamatujete si detaily z Bradavic, kouzelná zaklínadla i vedlejší postavy?

Vyzkoušejte si náš kvíz a zjistěte, jestli byste zvládli složit NKÚ (Náročné Kouzelnické Úkoly 😊).

## 1. Jak se jmenuje duch Havraspáru?

- A) Krvavý baron
- B) Tlustý mnich
- C) Šedá dáma
- D) Sir Nicholas

## 2. Co je to „Felix Felicis“?

- A) Lektvar lásky
- B) Lektvar štěstí
- C) Lektvar pravdy
- D) Jed

## 3. Jaké zvíře je patronem Hermiony Grangerové?

- A) Vydra
- B) Kočka
- C) Laň
- D) Zajíc

## 4. Jak se jmenuje domácí skřítek rodiny Malfoyových?

- A) Winky
- B) Krátura
- C) Hokey
- D) Dobby

## 5. Který předmět učí profesorka McGonagallová?

- A) Lektvary
- B) Obranu proti černé magii
- C) Přeměňování
- D) Kouzelné formule

## 6. Jak se jmenuje vesnice, kam mohou studenti Bradavic chodit o víkendech?

- A) Godrikův důl
- B) Zapovězený les
- C) Prasinky
- D) Azkaban

## 7. Kdo zabil Albuse Brumbála?

- A) Lord Voldemort
- B) Bellatrix Lestrange
- C) Severus Snape
- D) Draco Malfoy

## 8. Který předmět NEPATŘÍ mezi relikvie smrti?

- A) Bezová hůlka
- B) Kámen vzkříšení
- C) Neviditelný plášť
- D) Myslánka

## 9. Jak se jmenuje věznice pro kouzelníky?

- A) Nurmengard
- B) Azkaban
- C) Gringott
- D) Godrikův důl

## 10. Jak se jmenuje kouzlo, které odzbrojí protivníka?

- A) Stupefy
- B) Expelliarmus
- C) Protego
- D) Accio

**Spočítej si správné odpovědi a zjisti, jak na tom jsi!**

◆ **0–3 body:** Kouzelnický začátečník – asi je čas na filmový maraton.

◆ **4–7 bodů:** Student Bradavic – něco víš, ale ještě máš co dohánět.

◆ **8 a více bodů:** Skutečný mistr magie! Profesor Brumbál by na tebe byl pyšný.



Ať už jsi dopadl/a jakkoli, hlavní je radost ze hry. Tak co, dáš si příště další kvíz?

**Správné odpovědi:** 1. C, 2. B, 3. A, 4. D, 5. C, 6. C, 7. C, 8. D, 9. B, 10. B





### **Kouzelník Tomáš Podzimek u nás ve škole**

Dne 4. února 2026 nás ve škole navštívil známý kouzelník Tomáš Podzimek. Je známý svými působivými a skvěle připravenými kouzly.

Během programu jsme měli také možnost natáčet vystoupení na velké kamery. Já jsem tu možnost sice neměl, což je trochu škoda, ale natáčel jsem alespoň na jejich mobilní telefon. I tak to byl skvělý zážitek. Jeho kouzla se mi velmi líbila, i když jsme vystoupení viděli dokonce dvakrát během asi dvou hodin.

Tomáš Podzimek je mladý kouzelník, který se kouzlení věnuje už od svých devíti let. Tehdy mu jeho teta koupila k Vánocům první kouzelnickou sadu. Od té doby se kouzlení věnuje naplno a dosáhl už řady úspěchů. Vystupoval například v hotelu Four Seasons v Praze, jednom z nejluxusnějších hotelů v České republice. Objevil se také na Expo v Dubaji nebo v dubajské národní televizi Dubai One.

A teď si můžete na chvíli zahrát na kouzelníky i vy. Prozradím vám totiž, jak se dělají některá jednoduchá kouzla, která pak můžete ukázat svým rodičům nebo kamarádům.

#### **Mizející mince**


Budete potřebovat: minci a vlastní ruce.

1. Položte minci na stůl, aby si ji všichni mohli prohlédnout.
2. Potom ji vezměte do pravé ruky a předstírejte, že ji přendáváte do levé ruky.
3. Ve skutečnosti ale mince zůstane v pravé ruce.
4. Zatímco se diváci dívají na levou ruku, nenápadně pusťte minci z pravé ruky do klína.
5. Otevřete levou ruku – a mince je pryč!

#### **Levitující tužka**

Budete potřebovat: hodinky a dvě tužky.

1. Ještě před vystoupením si nasadte hodinky.
2. Jednu tužku schovejte pod řemínek hodinek tak, aby držela u zápěstí.
3. Druhou tužku vezměte do pravé ruky.
4. Pomalu ji přiložte k ruce s hodinkami a nenápadně ji opřete o tužku schovanou pod řemínkem.
5. Potom lehce zatřeste rukou a pusťte pravou ruku – bude to vypadat, jako by tužka levitovala ve vzduchu.



-Bauík-



HMM...

# KOMIKS

## Zmizelý sněhulák

Postavy: maminka Petruška a holčička Květuška




„Na silvestra jsem si sedla a řekla jsem si, že letos na jaře neudělám stejnou chybu jako minule a budu celé jaro hlídat dvorek.“



„Pořád mi není jasné, proč bys měla několik měsíců hlídat dvorek, na kterém se nic neděje?“



„Právě proto. Když se nic neděje, člověk si myslí, že se nemusí dívat.“



„Dobře, tak co se stalo, když ses loni nedívala?“



„V zimě jsem si tam postavila sněhuláka, dala jsem mu mrkev, hrnec a všechno bylo v pořádku.“



„Přišlo první slunce na jaře a během chvilky po něm nezbylo vůbec nic!“

„Květuško, to se stává každému sněhulákovi. To není žádná záhada!“



**OMG!**

„Možná. Ale dokud mi někdo nevysvětlí, kam se poděla ta mrkev, budu mít dvorek pod dohledem.“

Vytvořily:  
Medy a Nelča

# Velikonoce a tradice jara

Jaro je obdobím, kdy se příroda probouzí a lidé slaví nejvýznamnější křesťanský svátek – Velikonoce. Ty připomínají zmrtnýchvstání Ježíše Krista, ale zároveň jsou i časem lidových zvyků a oslav příchodu jara.


Velikonoční týden má v české tradici jednotlivé dny s názvy a barvami, které symbolizují jarní období:

Den v týdnu	Pojmenování
Pondělí	Modré
Úterý	Žluté, modré, šedivé
Středa	Sazometná (lidově Smetná nebo Škaredá)
Čtvrtek	Zelený
Pátek	Velký
Sobota	Bílá
Neděle	Boží hod velikonoční

Tradiční lidové zvyky jsou stále živé. Ženy vaří a barví vajíčka, tzv. **kraslice**. Muži a chlapi chodí od domu k domu a šlehají dívky **pomlázkou**, aby je symbolicky zdravili a přáli jim štěstí. Děti na vesnicích chodí **hrkat** a od lidí dostávají vajíčka nebo sladkosti.

Velikonoce začínají týden před **Velikonočním pondělím** – letos připadá na **6. dubna 2026**.

Vedle náboženského významu jsou Velikonoce také obdobím radosti, barev a her, které spojují rodiny a přátele. Je to čas, kdy se slaví život, jaro a nové začátky.



Zdroj: Wikipedie  
-Eliška, Nikča, Zuzi-

## Velikonoční vajíčko s vlasy



### Co budeš potřebovat:

- vejce (pokud už máš skořápky, stačí už jen ty)
- trochu hlíny (podle počtu skořápek)
- sazenice nebo semínka řeřich nebo trávy
- jehlu
- rozprašovač s vodou
- popřípadě stojánek (aby se při práci vajíčko nerozbilo)
- misku



## PŘÍPRAVA SKOŘÁPEK Z VAJÍČKA (jen pro ty, kteří mají celé syrové vejce)

- ✓ Nachystej si misku a nad tu misku si vezmi syrové vajíčko (popřípadě více vajec) a na vršku vajíčka udělej jehlou díru, rychle vajíčko otoč a znova jehlou vytvoř díru.
- ✓ Začni do spodní části vejce foukat.
- ✓ Jestli máš, rozpul nějak vajíčka na půl nebo je prostě rozklepni, jak kdyby v nich byl žloutek a bílek.
- ✓ Na spod vajíčka dej mokrou vatu nebo mokrý kapesník a na vatu (kapesník) nasyp semínka, na semínka hlínu.
- ✓ Pokud chceš, můžeš namalovat pusu, oči, nos atd.
- ✓ Pod vajíčko dej nějakou misku a nezapomeň dát vajíčko tak, aby na něj svítilo slunce a pravidelně ho zalívej.

## Velikonoční kvíz

### 1. Jak se jmenuje nazdobené vajíčko?

- a) krabice
- b) veslice
- c) kraslice

### 2. Z jakých proutků se plete pomlázka?

- a) z dubových
- b) vrbových
- c) březových

### 3. Doplně básničku: Hody, hody, doprovody, dejte vejce...

- a) malovaný
- b) nabarvený
- c) od slepičky

### 4. Co se má na Zelený čtvrtek jíst?

- a) něco zeleného
- b) něco sladkého
- c) nic až do večera

### 5. Které zvíře symbolizuje nevinnost a peče se jako sladký moučník v kameninové formě?

- a) buvol
- b) bizon
- c) beránek

### 6. Co musí koledník zarecitovat, aby od hospodyně dostal vajíčko nebo sladkost?

- a) velikonoční básničku
- b) vánoční básničku
- c) koncertní básničku



SPRÁVNÉ ODPOVĚDI:  
1. C  
2. B  
3. A  
4. A  
5. C  
6. A

OHODNOŤ SE:



-Jana-



## Recept na banánového velikonočního beránka

Ahoj! Jelikož se blíží Velikonoce, určitě se vám bude hodit nějaký recept na něco velikonočního. Proto pro vás mám recept, který zvládnete všichni!

### INGREDIENCE:

2 banány  
125 ml oleje  
160 g cukru krupice  
2 vejce  
300 g hladké mouky  
1 lžička prášku do pečiva  
100 ml mléka  
másto  
hrubá mouka na vymazání formy



### POSTUP:

Banány vidličkou rozmačkejte na kaši, přilejte olej a prošlehejte s cukrem a vejci. Přisypte mouku s práškem do pečiva a nakonec těsto naředte mlékem. Příliš ho nemíchejte. Těsto přelijte do formiček dobře vymazaných máslem a vysypaných hrubou moukou a pečte při teplotě 180 °C asi 25 minut, záleží na velikosti forem.

Zdroj: [recepty.cz](http://recepty.cz)  
-Kačka-

## Poznej jídlo podle obrázků



Zdroje: Creazilla, Emojipedia, Fany, Emoji Island, Creazilla logo  
Vytvořila: Kačka



# Jarní luštihrátky

Rád luštíš, spojuješ body, vybarvuješ obrázky nebo hledáš rozdíly? Pak jsi tu správně! V této rubrice na tebe čekají omalovánky, spojovačky i další zábavné úkoly, u kterých si odpočineš – a možná si i trochu potrápíš hlavu.

Stačí tužka, pastelky a chuť si hrát. Tak se pohodlně usad' a pusť se do toho!

## JARNÍ PROCHÁZKA

(objevitelská cesta přírodou)



## JARNÍ KRÍŽOVKY

1. mladí kočky jí?  
 2. je na obloze a bříže  
 3. opílaní květy  
 4. rohá se do kalužím  
 5. I máš vajíčka  
 6. je zelená a chodí po ní  
 7. Háléváš o ní

**TAJENKA:**

*Eliška*  
 ZDROJ: UČITELĚ  
 UČITELŮM. CZ

## Easter Word Search

Find the words in the word search, then write the secret message with the letters that were not used.

eggs – lamb – card – bunny – spring – basket  
 church – sunday – rabbit – cross – april – lily

E	H	B	U	N	N	Y	A
G	P	S	P	R	I	N	G
G	C	H	U	R	C	H	P
S	B	A	S	K	E	T	Y
L	E	S	U	N	D	A	Y
A	A	P	R	I	L	A	C
M	R	A	B	B	I	T	A
B	S	C	R	O	S	S	R
T	L	I	L	Y	E	R	D

Write the hidden message

-----

## OSMISMĚRKA

V	E	L	I	K	O	N	O	C	E	Z	P	R	V	A
N	N	Í	N	O	O	K	Ř	Í	Ž	P	V	E	D	T
E	Ě	L	E	L	J	Č	E	N	Ž	Ů	N	Y	Á	A
Z	Š	Í	Ž	E	J	S	I	L	E	S	D	K	K	Ř
E	U	K	J	D	E	A	K	Č	A	T	H	E	Ř	U
Ř	L	O	J	A	R	O	P	O	K	P	R	N	V	K
B	N	Š	E	L	Ě	D	E	N	Í	Y	M	Á	C	E
Z	J	Í	A	A	R	B	T	S	O	D	A	R	Í	Č
D	Í	K	B	M	A	Z	A	N	E	C	N	E	J	Í
O	L	Í	R	R	Y	K	T	U	O	R	P	B	A	J
B	Ě	S	V	Á	T	E	K	Ě	N	L	P	Ú	Z	A
E	D	E	Í	N	E	Z	O	R	Z	U	V	O	N	Z
N	N	Á	D	I	V	K	A	K	Č	Í	J	A	V	M
Í	O	E	C	I	D	A	R	T	S	O	N	J	O	H
Ú	P	P	L	Ň	A	K	Z	Á	L	M	O	P	K	U

Tajenka: Na který den připadají Velikonoce?

Velikonoce, Jaro, Koleda, Kočky, Řehačka, Beránek, Půst, Radost, Barvení, Pondělí, Mazanec, Mašle, Znovuzrození, Zajíček, Pomlázka, Kuřata, Nádivka, Hojnost, Vrba, Zdobení, Vajíčka, Košík, Zvyk, Svátek, Úplněk, Neděle, Proutky, Kříž, Zajíc, Tradice, Ježíš, Březen.



-Eliška, Zuzi, Niki-



Doplň písmena do 5 slov:

S K N

KOŠ L

Š T Y

B T Y

Č P C

Nakresli, jaké oblečení lze nosit v těchto 4 obdobích - jaro léto podzim zima:

JARO

LÉTO

PODZIM

ZIMA


Spoj barevně s ročním obdobím obrázek:



LÉTO



ZIMA



PODZIM



JARO

Vybarvi:



# ANGLIČTINA - ČTI, NAJDI A VYBARVI

Read the words below, find the matching pictures and color them. Mark each word with an "X" as you find it.

**sun**

**bus**

**cut**

**hug**


**cup**

**tub**



# Jarní móda

Navrhni svoje jarní tričko. Napiš o něm na řádky.



.....

.....

.....



# JARNÍ VTIPY

**HA HA**

„PEPÍČKU, PROČ MAJÍ PTÁCI NA JAŘE TAKOVOU RADOST A POŘÁD ZPÍVAJÍ?“

„TO JE JASNÉ, TATI. ZKUS SI POSTAVIT DŮM S POMOCÍ VLASTNÍHO ZOBÁKU A NEDOSTAT NA TO HYPOTÉKU!“

„MIĽÁČKU, PODÍVEJ, TY KYTIČKY NA ZAHRADĚ UŽ VYSTRKUJÍ RŮŽKY!“

„TO NEJSOU KYTIČKY, TO JE PĚVEL. A NEVYSTRKUJÍ RŮŽKY, ALE VYSMÍVAJÍ SE MI, ŽE JSEM JEŠTĚ NEVYTÁHL SEKAČKU.“

**JARNÍ DIETA:**

„DOKTORE, CHCI DO LÉTA ZHUBNOUT DESET KILO. CO MI DOPORUČÍTE?“

„JARNÍ DETOX. JÍST MŮŽETE JEN TO, CO SI SAMA VYPĚSTUJETE.“

„A TO POMŮŽE?“

„URČITĚ. NEŽ VÁM NĚCO VYROSTE, UMŘETE HLADY.“

**POTKAJÍ SE DVĚ SNĚŽENKY:**

„HELE, NEMĚLY BYCHOM UŽ VYLÉZT? JE BŘEZEN.“  
„BLÁZNÍŠ? VIDĚLA JSI TU PŘEDPOVĚD? JÁ TAM NEJDU, DOKUD MI NEPOŘÍDÍŠ TERMOPRÁDLO!“

**PANÍ UČITELKA SE PTÁ:**  
„DĚTI, JAK POZNÁME, ŽE UŽ PŘIŠLO JARO?“

MICKA SE PŘIHLÁSÍ:  
„PODLE TOHO, ŽE SE V ŠATNĚ ZAČNOU ZTRÁCET MIKINY A OBJEVOVAT POZNÁMKY, ŽE NEMÁME PŘEZŮVKY!“

„TATÍNKU, MOHL BYS MI NAPSAT OMLUVENKU NA ZÍTŘEK?“  
„A PROČ, JSI NEMOCNÝ?“  
„NE, ALE CÍTÍM, ŽE JARNÍ ÚNAVA U MĚ PROPUKLA V PLNÉ SÍLE.“

**SEDÍ PÁR VLAŠTOVEK NA DRÁTĚ A JEDNA ŘÍKÁ:** „HELE, UŽ JE JARO, MĚLY BYCHOM ZAČÍT ŠTAVĚT HNÍZDO.“  
**DRUHÁ NA TO:** „KAŠLI NA TO, LETOŠ JDEME DO PODNÁJMU K VRABCŮM, MAJÍ TAM WI-FI.“

Zdroj: Al  
-Nika-

# Deskohrátky

Ahooj, moji milí deskocvoci! Dnes jsem si pro vás připravila super hru. Jmenuje se **Tajná výprava čarodějů**. Je určená pro malé kouzelníky, kteří se nebojí tmy – ani toho, že by mohli mít malý průšvih za to, že nejsou po večerce v posteli. A hlavně pro ty, kteří mají rádi dobrodružství.

Hra je doporučena pro děti od 6 let, takže je ideální hlavně pro žáky prvního stupně. Hrát ji může 1 až 6 hráčů, takže pokud si s vámi zrovna nikdo nechce zahrát, klidně to zvládnete i sami. Navíc je kooperativní, což znamená, že hráči spolupracují a nehrají proti sobě.

## Děj hry

Hrajete za malé čaroděje, kteří se po večerce potají vyplížili z hradu. Jenže si vás všiml duch, který hrad hlídá! Teď se proto musíte co nejrychleji vrátit zpátky do hradu – a hlavně tak, aby vás duch nechytil.

## Příprava hry

Nejprve si nachystáte mapu, na které stojí hrad. Kolem něj rozestavíte všechny kartičky s obrázky, které najdete v krabici. Pak už stačí postavit figurky na start a ducha umístit o pár polí dál.

## Průběh hry

Každý hráč se podívá na jednu libovolnou kartičku a snaží se zapamatovat, co na ní je. Potom už jen házíte kostkou a hledáte správné kartičky podle symbolu, který padne. Vaším cílem je dostat se do hradu dřív, než vás duch chytí. Pozor ale – pokud duch chytí jen jednoho z vás, prohráli jste všichni!



Zhodnocení:



Zdroj: [www.zatrolene-hry.cz](http://www.zatrolene-hry.cz)  
Anet



# Dětství učitelů

**Poznáš učitelky a asistentky podle jejich dětství? Zkus to, správné odpovědi najdeš na konci stránky.**

1) Dětství jsem trávila venku, dokud nás rodiče nevolali domů z okna. Přežila jsem dobu bez Wi-Fi, ale s pevnou linkou a hadicí místo pití. Bylo to dobrodružství a trénink na život. 😊

2) Dětství jsem prožila ve městě Brně, kde naše rodina žila v paneláku na nově postaveném sídlišti. Byli jsme velká parta dětí, které byly pořád venku. Poblíž jsme měli brněnskou přehradu, takže jsme se koupali, bruslili a jezdili na lodičkách.

3) Jako dítě vyrůstající na vesnici jsem svůj volný čas trávila venku s kamarády. Jezdili jsme na kole, chytali ryby, a když nepřálo počasí, ráda jsem se začetla do detektivních knih plných dobrodružství.

4) Jako dítě jsem trávila hodně času venku, kde jsem si hrála s kamarádkami. Často jsem jezdila na kole. Spoustu času jsem trávila i se svou rodinou, se kterou jsme si hodně povídali. Na své dětství vzpomínám jen v dobrém.

5) Dětství jsem trávila hlavně venku s ostatními dětmi. Hodně jsme hráli venkovní hry. V zimě jsem chodila bruslit na rybník a navštěvovala saunu s rodiči. V létě jsem jezdila na pionýrský tábor a k babičce na venkov, kde jsem už odmala pracovala a pomáhala rodičům na chalupě. Také jsem navštěvovala kroužky, konkrétně gymnastiku, jazz a basketbal.

6) Dětství bylo bezstarostné a úžasné. Víkendy jsme trávili s rodinou, chodili jsme na společné vycházky. V létě jsme kdekoliv stanovali, na podzim kdekoliv opékali buřty, což je dnes nemožné. V zimě jsme lyžovali s vázáním kandahár. Všechna odpoledne po vyučování byla ve znamení her a pobytu venku s kamarády. A především – neznali jsme pojem „nuda“.

7) Dětství jsem prožila na malé vesnici, chodila jsem tam od 1. do 5. třídy na ZŠ. Další roky už jsem chodila do zdejší ZŠ. Moje dětství bylo pestré, měla jsem hodně kamarádů a zájmů.

8) Vyrůstala jsem na vesnici, s kamarády jsme měli prima partu. Po příchodu ze školy jsem zahodila aktovku a utíkala ven. Měla jsem ale také své povinnosti; když jsem je nesplnila, měla jsem „zaracha“ a nikam jsem nemohla. Počítače ani telefony jsme neměli, psali jsme si dopisy.

9) Jezdila jsem hodně na kole. V létě jsem se koupala v rybníku, stanovala a hrála míčové hry. V zimě jsem bruslila na rybníku a hrála deskové hry.

10) Malá vesnička na Vysočině, jen 15 km od Moravských Budějovic, s pouhými 250 obyvateli – to už samo o sobě vytváří prostředí, kde se lidé navzájem znají a drží při sobě. Rybník na východě, polnosti na jihu a lesy ze západu i severu dávají krajině harmonii a pocit bezpečí. Takové okolí přímo vybízí k dětským hrám v přírodě, koupání v létě, sbírání hub nebo dlouhým procházkám mezi poli. Velmi zajímavé je i to, že se ve vesnici každoročně koná pocta běžci Emilu Zátopkovi v podobě běhu kolem návsí. To je krásný způsob, jak si připomínat významnou osobnost českého sportu a zároveň podporovat komunitního ducha. Krojované hody pak dodávají obci tradici, barvy a radost – podobné slavnosti často patří k nejsilnějším vzpomínkám na dětství.

1) Petra Tesarova 2) Kamila Vesela 3) Kateřina Svobodova 4) Nikola Štávová  
5) Klára Kravcová 6) Dana Doležalová 7) Dana Brenkusová 8) Eva Chalupníková  
9) Jana Tomšíková 10) Alena Čihalová



# TENHLE ČASÁK FRČÍ VÍC NEŽ JARNÍ VÍTR



**NAJDEŠ ROZDÍLY?**

