

The background is a vibrant, stylized illustration of a tropical jungle. It features various types of green and yellow leaves, including large monstera leaves and palm fronds. Several colorful birds are depicted: a blue and yellow hummingbird in flight, a yellow and black toucan perched on a branch, and a yellow and black snake coiled around a branch. The overall style is bright and cheerful, with a warm color palette.

4. ČÍSLO
ŠKOLNÍ ROK 2025/2026
XXVI. ROČNÍK



HAVLAJDA

časopis ZŠ Moravské Budějovice, Havlíčkova ul.

Léto 2026

Obsah

str. 3

Odhal šifru



Lámete si rádi hůavu s našimi rébusy? Tak hurá do toho. Nová soutěž je tu pro vás, neváhejte a vyhrajte krásné ceny!

str.
5-14

Z dění ve škole



Co se událo za akce v naší škole? Dozvíš se právě v této rubrice, najdeš zde i informace ze sportu a školní družiny.

str.
15-16

Komiks



Tentokrát tu pro vás máme opravdu jedinečný komiks, v němž si zahrála celá redakční rada!



str.
18-19

Anketa



Tentokrát jsme se vás zeptali, co byste chtěli na naší škole vylepšit. A výsledek? Přeštěte si v této rubrice.

str.
25

Vtípky



Pokud se rádi zasmějete, nalistujte si naše vtípky, které vám zaručeně zvednou náladu.

str.
26

Angličtina



Máme tu i něco pro náročné. Rozvíjíte rádi svoji anglickou gramotnost? Přečtete si článek v angličtině.

havlicek@zshavl.cz



Odhal šifru

Zdravím všechny luštitelé!

Školní rok se pomalu, ale jistě blíží ke svému konci, a s ním přichází i další číslo Havlíčka a Havlajdy!

Tento rébus bude opět číselný a věříme, že pro vás bude o něco jednodušší než předchozí dvě kola. Tentokrát vás čeká čtverec, ve kterém jsou rozmístěna různá čísla. Vaším úkolem je odhalit, jaké číslo se skrývá pod otazníkem.

Stačí vybírat číslo od 1 do 9, takže žádná věda – jen pozorné oko a trocha přemýšlení. Věříme, že na řešení přijdete rychle a poctivě.


V minulé soutěži opět uspěl **Dominik Kovář** z 5. B, kterému gratulujeme k výhře a zároveň i k další skvělé odměně!

Soutěž poběží celý měsíc, takže je dost času si rébus v klidu promyslet. Nezapomeňte své odpovědi vložit do večerníčkové krabičky u počítačové učebny (u fotbálku).

Držíme palce a hurá do luštění!

-Bauík-

9	3	8
7	2	9
2	?	9



Úvodník

Léto už pomalu klepe na dveře a s ním i ta příjemná kombinace posledních písemek, plánování výletů a tajných odpočítávání do prázdnin. Ve škole to ještě úplně „nebalíme“, ale vzduch už voní létem víc než křídou.

V tomto čísle vám přinášíme pestrý mix toho, co se ve škole v posledních týdnech dělo, a že toho nebylo málo. Nechybí rozhovory s učiteli, kteří se tentokrát rozprávěli o svých třídách a o věcech, které v učebnicích nenajdete. Samozřejmě nechybí ani ukázky žákovských prací, od nápaditých slohových cvičení až po projekty, které by si zasloužily vlastní výstavu. A pozor! Tentokrát si můžete užít i **originální komiks**, který vznikl přímo z rukou naší šikovné redakce a stojí za přečtení.

Protože bez zábavy by to nebyl správný školní časopis, připravili jsme i soutěže, u kterých si můžete procvičit nejen bystrost, ale i smysl pro humor.

A to nejlepší nakonec: tohle není poslední číslo před prázdninami! Ještě se můžete těšit na **Prázdninový speciál**, který vám, doufáme, zpříjemní léto.

Teď už se pomalu nalaďte na prázdninový režim. Sice ještě musíte trošku zabrat v učení, protože známky se nezlepší samy, ale nálada určitě ano. 😊



Vaše šéfredaktorky a celá redakční rada!

SOUTĚŽ

Aboj milé děti, jestli máte rádi léto a soutěže, tak je tento článek pro vás.

Soutěž zní:

Namalujte letní obrázek, na kterém jste vy a v pozadí vaše nejoblíbenější prázdninové prostředí.

Obrázky odevzdávejte do 10. června paní učitelce Skoumalové nebo Menšíkové.

Těšíme se na vaše výtvary.

NIKA



Z dění ve škole

Březen – Měsíc knihy v ZŠ Havlíčkova

Březen je už tradičně spojen s knihami a pro nás učitele příležitost, jak aktivně podpořit čtenářství. I tentokrát jsme březen pojali tvořivě a s důrazem na rozvoj čtenářské gramotnosti, fantazie i radosti z četby. Knihy se tak nestaly jen součástí výuky, ale i inspirací pro sdílení, spolupráci a vlastní tvorbu.

Na **prvním stupni** proběhly především čtenářské dílny a tematické projektové vyučování.

Prvňáčci navštívili městskou knihovnu, kde je čekal zábavný program s knihou *Nenažraná koza*. Vyslechli si veselý příběh, zapojili se do navazujících aktivit a společně hádali, jak se bude děj vyvíjet. Velkým zážitkem pro ně bylo také slavnostní pasování na čtenáře, které proběhlo za účasti ilustrátora Adolfa Dudka. Děti složily čtenářský slib, byly symbolicky pasovány a odnesly si svou první knížku. Celá akce se nesla v radostné atmosféře a byla krásnou podporou jejich čtenářských začátků.

Ve třídě 2. A se projektový den nesl v duchu sdílení a radosti ze čtení. Děti představovaly knihy, které čtou doma a zapisují si je do svých čtenářských deníků. Povídal si o příbězích i hrdinech, doporučovaly si navzájem zajímavé tituly a jako památku si odnesly záložku s logem školy. Závěr patřil vlastní tvorbě – žáci navrhovali ilustraci ke své oblíbené knize a s nadšením ukázali, jak příběh vidí svými očima. V tvůrčích hodinách čtení a psaní budou žáci v práci pokračovat až do konce školního roku. Uvidíme, jak se našim malým spisovatelům bude dařit.

Ve 4. A proběhla čtenářská dílna na téma komiksu *Čtyřlístek*. Žáci si nejprve jeden komiks společně přečetli, poté doplňovali text do komiksových bublin a pracovali s pracovním listem. Na závěr vytvářeli ve skupinách vlastní třídní komiks. Kreativita, smysl pro humor i týmová spolupráce byly obdivuhodné – a každý si odnesl také záložku do knihy. Celá akce se velmi vydařila.

Na **druhém stupni** proběhly čtenářské dílny a aktivity zaměřené na poznávání známých literárních hrdinů. Projektový den a soutěž byly tentokrát určeny žákům 6. ročníku. Úkolem bylo vytvořit projekt na téma „**Knižní hrdina v novém světě**“. Vznikaly originální kombinace – například propojení světa Harryho Pottera s růžovým světem Barbie. Fantazii se meze nekladly a výsledné práce byly nápadité i výtvarně zdařilé. Nejlepší projekty byly oceněny diplomem a knižní odměnou, všechny práce jsme vystavili v prostorách školy, aby si je mohli prohlédnout i ostatní žáci.

Hlavním cílem všech aktivit je probouzet v dětech radost ze čtení, rozvíjet jejich představivost, kritické myšlení i vyjadřovací schopnosti. Čtenářská gramotnost totiž neznámá jen porozumět textu, ale také o něm přemýšlet, sdílet své dojmy a tvořit vlastní příběhy.

Radost nám udělalo i rozšíření školní knihovny o několik nových titulů, které snad přinesou dětem další inspiraci. Pokud si žáci odnesli z března alespoň jednu novou knihu, jeden čtenářský zážitek nebo chuť napsat vlastní příběh, pak měl letošní Měsíc knihy skutečný smysl.

Učitelky českého jazyka



Výstava na radnici

Budete-li mít cestu kolem moravskobudějovické radnice, prohlédněte si novou výstavu na nástěnkách ve vstupní hale.

Žáci na 1. stupni se chopili štětců a pastelek, aby namalovali, jak vidí naši školu.



Jarní projektový den ve 2. ročnících

Žáci druhých ročníků si užili jarní projektový den, během něhož pracovali ve skupinách napříč třídami. Společně plnili různé úkoly, při nichž spolupracovali, přemýšleli a vzájemně si pomáhali.

Celý den se nesl v příjemné atmosféře a děti si odnesly spoustu hezkých zážitků i nových informací.

Mgr. Klára Kravcová



Básničkíada 2026

Ve čtvrtek se na 1. stupni opět po roce recitovalo, ale také fandilo a soutěžilo. Děkujeme všem příznivcům básniček, kteří se do recitační soutěže zapojili, a gratulujeme těm, kteří budou barvy naší školy hájit na recitační soutěži Upovídaný Budík příští týden.

Držíme palce.



Upovídaný Budík

Představujeme dvanáct nejlepších recitátorů z 1. stupně, kteří se ve čtvrtek 16. dubna 2026 zúčastnili tradiční soutěže Upovídaný Budík: Stella Valentová, Rostislav Musil, Jan Čurda, Lukáš Nedvědícký, Patricie Punčochářová, Ema Andrejkovičová, Petr Skoumal, Andrea Křížová, Tereza Nováková, Veronika Radová, Miroslav Hrabovský a Adina Kupková.

Z celkem 60 soutěžících porotu nejvíce zaujal Rostík Musil (1. místo v kategorii 1.–2. třídy) a Mirek Hrabovský (2. místo v kategorii 5. tříd).

Všem moc děkujeme za vzorné reprezentování naší školy a výhercům blahopřejeme!

Mgr. Petra Černá



Čarodějnický projektový den

Čarodějnický projektový den ve druhých třídách byl plný kouzel, smíchu a dobrodružství. Děti se ve smíšených skupinkách pustily do plnění zapeklitých úkolů i přípravy vlastních kouzelných lektvarů.

Na závěr jsme společně spálili malé neřesti napsané na papírcích, a tak se z nás alespoň na chvíli stali opravdoví malí čarodějové.



Čarodějnické odpoledne

V okolí školy jsme v úterý zavzpomínali na čarodějnice a užili si příjemné odpoledne plné zábavy.

Celkem 14 stanovišť s různými úkoly připravil se staršími žáky školní parlament, který si dal na organizaci opravdu záležet.

Děti z prvního stupně s nadšením plnily jednotlivé úkoly a sbíraly razítka za úspěšné splnění, pak následovala odměna, která všechny malé účastníky velmi potěšila.

Nechyběla ani možnost u ohně opět špekáčky, což vytvořilo tu pravou atmosféru. Děti dováděly se svými kamarády, rodiče si popovídali a oddechli u kávy s dopoledne pečeným občerstvením (velké díky a pochvala našim děvčatům z druhého stupně).

Celé odpoledne si všichni ji náramně užili.

Díky všem za pomoc a účast.



Mgr. Radka Vicanová




První pomoc na vlastní kůži

Do tříd 3. A a 3. B zavítala pracovnice Nemocnice Jihlava ze záchranné služby Alena Bačová, která v rámci projektu První pomoc připravila pro žáky velmi zajímavé a praktické dopoledne.

Žáci se dozvěděli, jak správně reagovat v krizových situacích, vyzkoušeli si resuscitaci i masáž srdce a naučili se přivolat pomoc. Nechyběla ani praktická část, během níž si navzájem zkoušeli zastavit krvácení nebo ošetřit zlomeninu.

Celé setkání bylo plné ukázek, praktických cvičení i důležitých rad. Dopoledne jsme si všichni užili a odnesli si spoustu užitečných zkušeností, které mohou jednou pomoci zachránit lidský život.



Myslivci a lesníci znovu nadchli naše třetáky

Žáci 3. A se i letos zúčastnili oblíbené akce Chovatelská přehlídka trofejí zvěře na Moravskobudějovicku, která se konala v Zámecké konírny.

Děti zaujaly především myslivecké trofeje, paroží lesní zvěře, vycpaná zvířata i další zajímavosti ze světa lesa a myslivosti. Velkou radost jim udělalo také to, že na výstavě našly své vlastní výtvarné práce vytvořené do soutěže na téma *Toulky za zvěří*.

Největší nadšení však vzbudilo společné sázení žaludů a zábavné trénování skoků do dálky, při kterém porovnávaly své výkony se skoky lesní zvěře.

Mgr. Kamila Veselá



Ze sportu

Bruslení

Žáci prvního stupně zahájili návrat po jarních prázdninách aktivně – školním bruslením na zimním stadionu.

Radost z pohybu a her na ledě byla vidět na každém skluzu na.

Mgr. Klára Kravcová



Vybíjená

V úterý 3. března se na naší škole konalo okrskové kolo ve vybíjené pro žáky 1. stupně ZŠ.

Naši chlapci předvedli skvělé výkony – ze čtyř utkání třikrát zvítězili a prohráli pouze jednou proti žákům ze ZŠ Jemnice. Celkově tak obsadili krásné 2. místo.



Ve středu 18. 3. se v Třebíči konalo okresní kolo ve vybíjené dívek pro žákyně 1. stupně ZŠ.

Turnaje se zúčastnilo pět družstev – ZŠ Jemnice, ZŠ Na Kopcích, ZŠ Kpt. Jaroše, domácí tým ZŠ Horka-Domky a naše škola.

Naše děvčata předvedla skvělé výkony a ze čtyř utkání si připsala tři vítězství. To jim nakonec stačilo a díky lepšímu vzájemnému zápasu se ZŠ Na

Kopcích obsadila 1. místo a zaslouženě převzala pohár pro nejlepší tým v celém okrese.

Gratulujeme všem hráčkám k výborné reprezentaci školy a děkujeme za skvělý sportovní výkon!



Fotbal

V úterý 28. dubna se v Jaroměřicích nad Rokytnou konalo okrskové kolo fotbalového McDonald's Cupu pro žáky 1.–3. tříd ZŠ.

Naše družstvo během turnaje odehrálo čtyři zápasy, ze kterých si odneslo tři výhry a jednu remízu. Díky těmto výsledkům a skvělému týmovému výkonu tak naši žáci mohli slavit vítězství v turnaji. Tímto úspěchem si naši malí fotbalisté vybojovali postup do okresního kola, které se uskuteční v Třebíči.

Gratulujeme a držíme palce do dalších zápasů!



Ve čtvrtek 30. dubna se v Jaroměřicích nad Rokytnou konalo okrskové kolo fotbalového McDonald's Cupu pro žáky 4. a 5. tříd ZŠ.

Naši kluci navázali na skvělé výkony mladších spolužáků. V turnaji odehráli tři zápasy, z nichž dvakrát zvítězili a jednou odešli poraženi. I to jim ale stačilo k celkovému prvenství v turnaji a postupu do okresního kola v Třebíči.

Gratulujeme a přejeme hodně štěstí v další fázi turnaje!

Štafetový pohár

Včera se naši žáci zúčastnili okresního kola běžeckých závodů „Štafetový pohár“, kde předvedli skvělé výkony.

V silné konkurenci se nám podařilo obsadit krásné 4. místo, které díky výbornému času znamená postup do krajského kola.

Školu reprezentovalo 16 žáků ze 3.–5. ročníku, kteří závodili ve štafetách 8×100 m a 8×200 m. Závodníci bojovali s velkým nasazením a zaslouží si velkou pochvalu za reprezentaci školy.

Krajské kolo se uskuteční 7. 5. 2026 v Jihlavě.



Všem držíme palce!
Učitelé TV



Ze školní družiny

Jaro ve školní družině ZŠ Havlíčkova

V průběhu jarních měsíců se školní družina při ZŠ Havlíčkova zaměřila především na prevenci bezpečnosti a seznámení dětí s významem složek integrovaného záchranného systému. Současně probíhaly i tvořivé, zábavné, naučné a pohybové aktivity. Více informací o činnosti družiny je k dispozici na webových stránkách a sociálních sítích školy.

V březnu se v některých odděleních uskutečnila beseda s Městskou policií Moravské Budějovice. Děti měly možnost seznámit se se strážníky i s náplní jejich práce. Dozvěděly se, s jakými situacemi se mohou setkat na ulici či v parku a jak se v těchto případech správně zachovat. Součástí programu bylo také poučení o bezpečném pohybu na komunikacích. Velké poděkování patří paní Nixové za její ochotu a spolupráci při zvyšování bezpečnostního povědomí dětí.

V dubnu navštívily děti místní hasičskou stanici, kde se seznámily se zázemím i každodenní prací hasičů. Měly možnost prohlédnout si hasičská vozidla, nahlédnout do jejich vybavení a dozvědět se více o organizaci jejich služby. Zajímavou součástí návštěvy bylo také představení poplachových signálů, díky nimž děti dokážou rozpoznat typ zásahu – například požár či dopravní nehodu. Děkujeme všem hasičům za vstřícnost a čas, který dětem věnovali.

Na květen je pro starší děti plánována návštěva Policie České republiky. Připravena je také spolupráce se Střední školou řemesel a služeb Moravské Budějovice, která představí obor Ošetřovatel a nabídne program zaměřený na prevenci úrazů, základy první pomoci a praktické ukázky, například měření krevního tlaku.

Věříme, že si děti z těchto aktivit odnesou nejen mnoho zajímavých zážitků, ale především důležité znalosti a dovednosti, které přispějí k jejich bezpečnosti v každodenním životě.

Vychovatelky školní družiny



Akční březen ve školní družině Kytičky

Měsíc březen nám nabídl spoustu akcí, které žáci školní družiny Kytičky zvládli s grácií.

Dne 2. března jsme uspořádali soutěž v malování škrabošek, které se opravdu velmi povedly. Někteří žáci své výtvořivé využití hned následující den na družinovém karnevalu v tělocvičně. Na ten jsme se pečlivě připravili – oblékli jsme si rozmanité masky, jako například kočku, motýlky, berušku, Spidermana, Popelku, ovečku Shaun, roztleskávačky, vílu, sportovce, Cat Boye nebo fantoma opery.



Společně jsme pak průvodem vyrazili do tělocvičny, kde jsme si spolu s ostatními družinami zatancovali.

Dalším tématem byl Březen – měsíc knihy. Žáci si přinesli své oblíbené knížky, které čtou, a krátce nám představili jejich obsah. Velkým zážitkem bylo, když nám Haido četl komiks ve vietnamštině – to bylo pro všechny opravdu zajímavé a nevšední.

Další velkou událostí byla ukázka dronů, jejich funkcí a využití. Tu nám společně s kroužkem digitálních technologií představil pan Čeklovský.

Nezapomněli jsme ani přivítat první jarní den, který jsme oslavili v městském parku.

U příležitosti Dne vody jsme vyhlásili soutěž o nejhezčí namalovanou kapku vody a nejlepší slogan o vodě.

Nejkrásnější kapku namalovala Andrejka Křížová a nejhezčí slogan napsala Terežka Pokorná.

Její slogan zněl: „Ať si tě všichni váží.“

Následovalo velikonoční vyrábění, při kterém jsme do mísy s hlínou zasadili macešku a doplnili ji dekoracemi z lísky, jívy, břečťanu, barevných i dřevěných vajíček. Aby byla dekorace ještě zajímavější, přilepili jsme dřevěného zajíčka a ozdobili ji mašličkou. Velikonoční mísy se všem velmi povedly.

Když nám nepřálo počasí, využili žáci za odměnu malou počítačovou učebnu, kde si mohli vyzkoušet naučné i zábavné hry. A víte, co je v počítačové učebně nejdůležitější? No přece sluchátka

Přejeme všem krásné jarní dny, pohodové prožití velikonočních svátků a hlavně hodně zdraví.

Alena Číhalová



Školní družina Smajlíků si vyzkoušela profesi Ošetřovatel

Žáci školní družiny Smajlíci navštívili SŠRS v Moravských Budějovicích, kde se seznámili s oborem ošetřovatel. Děti nejen nahlédly do učebny, ale také si vyzkoušely řadu praktických činností, které k tomuto oboru patří. Návštěva byla pro všechny velmi zajímavá a přinesla jim nové zkušenosti i zážitky.



Snídaňový klub v ranní družině

V rámci ranní družiny u nás probíhá Snídaňový klub. Děti mají možnost začít den v příjemné atmosféře, společně posnídat a popovídat si se svými kamarády. Velkou součástí Snídaňového klubu je také samostatnost žáků – děti si snídani samy připravují, chystají si vše potřebné a učí se správným stravovacím návykům i spolupráci s ostatními.

Snídaňový klub tak není jen o jídle, ale také o společně stráveném čase a pomáhá dětem vstoupit do nového školního dne s úsměvem.

Dana Brenkusová

Výtvarná soutěž Havlajdy

Ve výtvarné soutěži vyhlášené školním časopisem Havlajda tentokrát nejlépe uspěly děti z družiny Sluníček pod vedením Petry Tesařové. Vytvořily překrásnou jarní louku plnou květin, která jim nyní zdobí třídu. Ocenění byli také další jednotlivci z družiny Smajlíků. Všem srdečně gratulujeme.

Mgr. Ivana Skoumalová



AARGH!!!

KOMIKS

Bod varu



Je úplný konec června. Slunce pálí do oken naší třídy od samého rána a ve vzduchu by se dalo krájet, jaké je tam dusno. Všichni už napůl spí na lavicích, někdo se líně ovívá prázdným sešitem a hlavní myšlenky se točí jen kolem toho, jak odpoledne skočíme do bazénu.



Paní učitelka zeměpisu se ale nevzdává. Stojí před obrovskou mapou světa, utírá si zpcené čelo a snaží se nás ještě naposledy vyzkoušet.

„Tak, třido,“ říká a klepe ukazovátkem o tabuli. „Kdo z vás mi dokáže říct, na jakém místě na světě je teď úplně největší horko?“






Zadní lavice, která doted' jen tiše podřimovala, najednou bleskově ožije. Pepa vyletí rukou do vzduchu, div neshodí ze stolu penál, a hlásí se: „To vím naprosto přesně, paní učitelko! U nás v ředitelně!“



Učitelka překvapeně zvedne obočí a usměje se: „Prosím tě, a proč zrovna v ředitelně? Vždyť tam paní ředitelka má novou klimatizaci.“




Pepa si jen zhluboka povzdychne, podívá se na hodiny a řekne: „Protože si tam můj táta právě prohlíží moje závěrečné vysvědčení. A podle mě už zaručeně dosáhl bodu varu!“



BANG!

Hádanky pro potěšení

Hádanky jsou skvělým způsobem, jak si procvičit bystrou mysl, logické uvažování a zároveň se pobavit. Připravila jsme pro vás několik zapeklitých otázek, které potrápí vaše mozkové závity, ale zároveň vám vykouzlí úsměv na tváři. Přejeme hodně zábavy a radosti při luštění!



**Co to je?
Čím víc to bereš, tím víc to roste.**

**Jsem vždy s tebou, ale nikdy mě nevidíš.
Mluvím, ale nemám ústa.
Když mě ztratíš, už se nevrátím.**

**Mám města bez domů,
řeky bez vody a lesy bez stromů.**

Čím víc mě máš, tím méně vidíš.

**Co je větší než Bůh,
horší než ďábel,
chudí to mají,
bohatí to nepotřebují,
a když to sníš, zemřeš?**

Co můžeš chytit, ale nemůžeš to hodit?

Co jde nahoru, ale nikdy dolů?

**Má to listy, ale není to strom.
Co je to?**



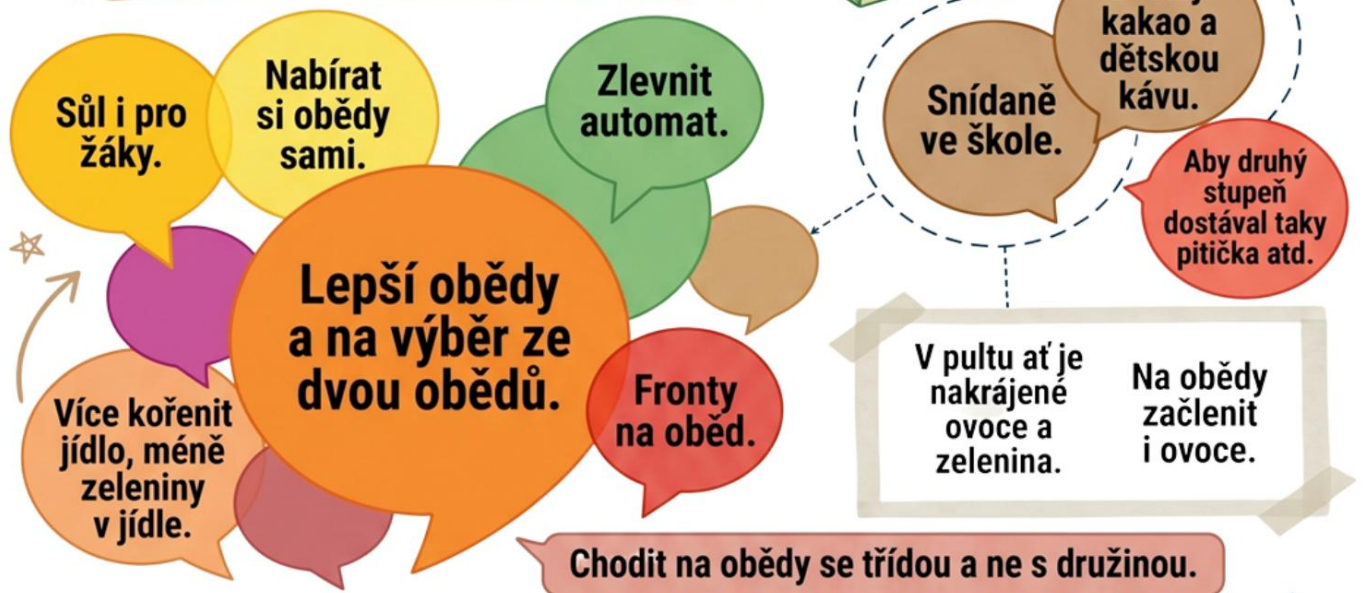
**Doufám, že se ti líbily hádanky.
Zdroj: Chat GPT, Eliška Kaderábková**



VELKÁ ANKETA: Co chceme na naši školu vylepšit?

Zeptali jsme se vás, co by udělalo naši školu ještě lepším místem. Zde jsou vaše nápady – od praktických vylepšení až po ta nejodvážnější přání!

JÍDLO, PITÍ A JÍDELNA

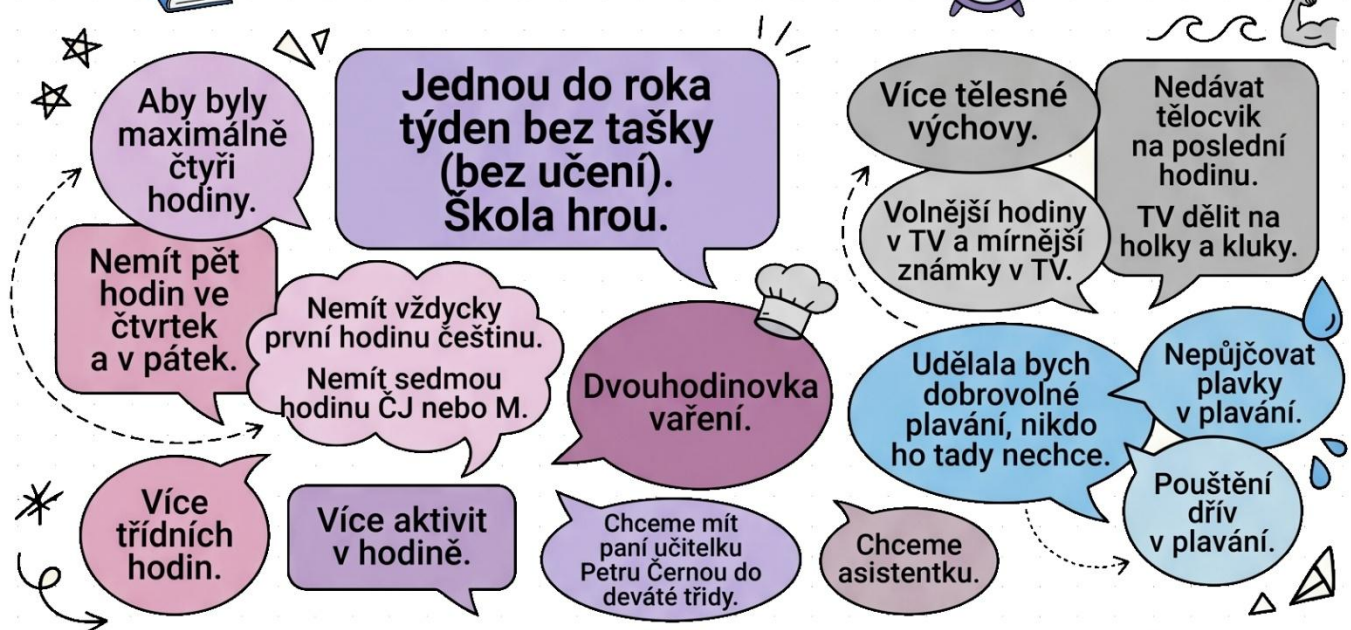


VYBAVENÍ, HYGIENA A POHODLÍ





VÝUKA A ROZVRH



PRAVIDLA A VOLNÝ ČAS



NEJODVÁŽNĚJŠÍ PŘÁNÍ

Zvíře do třídy.

Venku pirátská loď.

SLOVO REDAKCE:
Co nám tato přání říkají?

Ačkoliv se některá přání (jako pirátská loď!) mohou zdát úsměvná, většina žáků volá po naprosto rozumných věcech. Průzkum ukazuje tři hlavní potřeby:

1. Fyzický komfort (hygienické zázemí, měkčí židle, lepší organizace obědů).
2. Praktičtější a pestřejší výuka (vaření, laboratoře, škola hraje, méně teoretické zátěže v pátek).
3. Prostor pro komunitu a autonomii (přespávačky, hudba o přestávkách, telefony, výlety).

Z těchto podnětů můžeme krok za krokem začít budovat školu našich snů!



Hrajeme si ve vodě

Ahoj, dnes si povíme něco o bezpečnosti ve vodě a představíme si několik her, které si můžeme zahrát i na koupališti.


Co se nesmí dělat ve vodě

- ✓ Nesmíme skákat do vody bez dozoru dospělé osoby.
- ✓ Nesmíme běhat po okraji bazénu.
- ✓ Neskákejte do neznámé vody. Pokud neznáte hloubku nebo profil dna (například kameny či kmeny), hrozí vážné zranění.
- ✓ Pro bezpečný skok po nohách se doporučuje hloubka alespoň 1,35 metru.
- ✓ Není vhodné plavat hned po jídle, protože by nám mohlo být nevolno.
- ✓ Nepřeceňujte své síly.
- ✓

A to je vše k bezpečnosti ve vodě.


Hry do vody

- ✓ Hra na potápěče: Hráči se potápějí a plní různé úkoly, například hledají předměty na dně bazénu.
- ✓ Hra na žraloky: Tuto hru možná znáte. Hraje se ve 3 až 10 hráčích. Jeden hráč je žralok a ostatní jsou plavci. Koho se žralok dotkne, ten se také stává žralokem. Společně pak loví ostatní, dokud se všichni nestanou žraloky. Hra je podobná známé hře „Rybičky, rybičky, rybáři jedou“.
- ✓ Žralok v kruhu: Děti vytvoří kruh a chrání jednoho hráče – kořist. Žralok stojí vně kruhu a snaží se ke kořisti dostat.
- ✓ Plavací honička: Klasická honička, která se hraje ve vodě.



Křížovka se zvířátky

1.		L				N			
2.	Ž					A			
			3.		E			Ě	
			4.	H					
5.						A			
				6.	P				
7.	K				O			L	
				8.				O	
				9.				G	
			10.		E				
11.									N



Vytvořila: Eliška Kaderábková



Recyklovaná miska

POTŘEBUJEŠ:

plato na vejce
horkou vodu
hrnec
2 misky
šťouchadlo na brambory
lepidlo na tapety
levanduli
levandulový olej
pečicí papír
potravinářskou fólii
hadřík
UV záření (paprsky slunce)



POSTUP:

Plato natrhej na malé kousky do hrnce.
Do hrnce nalij horkou vodu.
Teď si vezmi šťouchadlo na brambory a začni hmotu mačkat.
Po 12 hodinách hmotu přelij do jiné misky.
Pořádně ji promíchej a namačkej rukama.
Jestli máš, je čas přidat tapetové lepidlo.
Do hmoty tedy přidej 2 polévkové lžíce tapetového lepidla.
Natrhej nebo kup levanduli (množství záleží na tom, jak silně má miska vonět).
Rozdrť květy a dej je do misky.
Přidej 5 kapek levandulového oleje.
Znovu promíchej a hmotu namačkej rukama.
Na stůl rozlož pečicí papír a na něj polož misku vzhůru nohama.
Misku celou obmotej potravinářskou fólií, aby se neušpinila.
Další krok, který se už blíží ke konci, je jednoduchý.
Přines si misku s hmotou a začni ji nanášet na prázdnou obrácenou misku a tvarovat tak, aby měla tvar misky.
Hadříkem vysuš přebytečnou vodu (hadřík opatrně přitiskni k misce).
Nezapomeň dát skoro hotovou misku na slunce, aby uschla a zatvrdla.
Poté ji sundej z formy, ale pamatuj, že je jen z kartonu, takže není voděodolná!

Doufám, že se ti miska povedla.



Vytvořila: Jana
Zdroj: youtube.com



Recepty

Recept na domácí čokoládovou zmrzlinu

Ingredience:

250 ml sladké smetany 33%
200 ml mléka
100g čokolády na vaření (nebo jiná hořká)
250g bílého jogurtu
140g cukru

Postup:

Čokoládu nahrubo nastrouháme. Ve smetaně a mléku za stálého míchání opatrně rozeňžeme čokoládu a necháme vychladnout.

Do vychladlé směsi přidáme bílý jogurt a cukr a vše promixujeme dohladka.

Hotovou směs dáme zmrazit do stroje na zmrzlinu (pokud nemáte, můžete zmrzlinu uzavřít do uzavíratelné krabičky a použít i mrazák). Pokud zmrzlinu mrazíte v mrazáku, občas ji promíchejte.

Zdroj: toprecepty.cz
Kačka



Recept na jahodovou limonádu

Ingredience:

500g jahod
limetkovou šťávu (ze dvou limetek)
1/3 hrnku cukru
4 hrnky vody
kostky ledu (kolik chcete)

Postup:

Do mixéru dejte nakrájené omyté jahody, limetkovou šťávu, cukr a vodu a mixujte dohladka. Skrz jemný cedník přecedte do velkého džbánu, vymačkejte z dužiny co nejvíc šťávy. Lžící odeberte svrchu pěnu. Ochutnejte a případně dosladte nebo ještě přidejte limetkovou šťávu. Přikryjte a nechte v lednici vychladit.

Před servírováním promíchejte. Sklenice ozdobte plátkem limetky a čerstvou jahodou.

Zdroj: fresh.iprima.cz
Kačka



Deskohrátky

Ahoouooj, tady vaše oblíbené deskohrátky! V tomto čísle bych vám chtěla představit hru, která mě opravdu překvapila. Za poslední dobu patří mezi ty nejlepší, co jsem hrála, a určitě si zaslouží místo mezi mými oblíbenými – je to **SOUBOJ HRAČEK!!!!!!!**

DĚJ HRY

Hra spočívá v tom, že si hračky vytvoří dva týmy a snaží se obsadit soupeřovy základny. Každá hračka má přitom svou jedinečnou superschopnost, díky které může ovlivnit průběh hry.

PRAVIDLA HRY

Každý hráč má svou skupinu hraček se stejným počtem postav. Na začátku hry si každý náhodně vyřadí čtyři své hračky. Poté se hračky postupně umisťují na herní plán podle pravidel.

Během hry se využívají jejich speciální schopnosti, které mohou změnit situaci na herním poli. Každá mapa je navíc něčím zpestřená – například budovami, na které lze vstoupit, nebo speciálními políčky, kde lze položit jen určitou hodnotu.

POPIS HRY

Hra je určená pro dva hráče. Jedna partie trvá přibližně 10–15 minut, takže je ideální na cesty nebo krátké hraní mezi jinými aktivitami.

I přes svou krátkou dobu je ale velmi akční a zábavná – podle mě je rozhodně zajímavější než klasické hry jako Černý Petr nebo Člověče, nezlob se.

Hra je doporučena od 8 let, ale myslím, že ji zvládnou i mladší hráči. Můj pětiletý bratranec to bez problémů pochopil.

★ ZÁVĚR

PS: Zpracování a ilustrace vás opravdu dostanou – některé obrázky jsou tak povedené, že si sednete na zadek. Tahle hra se mi opravdu moc líbí!



Zhodnocení:



Zdroj: www.zatrolene-hry.cz
-Anet-



Nejčastější chyby, které děláme v létě

Spálení hned první den

Po zimě nemá pokožka vytvořený žádný melanin. První dávka UV záření ji doslova „uvaří“, protože přirozený obranný mechanismus nestihne naskočit.



Méně časté pití

Nedostatek vody vede k tvorbě vrásek a únavě a zmrzlému mozku



Nenošení pokrývky hlavy

Úžeh vzniká nejčastěji přímým působením slunce na temeno hlavy.



Ledové nápoje

Žaludek se musí s chladem vyrovnat.

Místo aby vás nápoj ochladil, tělo začne produkovat energii (teplo), aby tekutinu ohřálo na tělesnou teplotu.



Zanedbávání spánku

létě kritické, protože tělo v horku regeneruje mnohem pomaleji. Tady jsou konkrétní chyby, které v noci děláme:



Hello
SUMMER

-Zuzi-



LETNÍ VTIPTY

„Letos jedeme na dovolenou k moři.“

– „A k jakému?“ –

„No, k tomu, co nám zbyde po zaplacení složenek.“

Host si stěžuje na recepci:
„V mém pokoji je strašně moc mravenců!“ Recepční se usměje: „A co byste chtěl za tu cenu? Cvičené slony?“

„Tati, co jsi mi přivezl z dovolené?“ – „Tady máš mušličku, když si ji dáš k uchu, uslyšíš, jak tvoje máma nadává, že jsem tam utratil všechny peníze.“

„Ten přechod na letní čas mi fakt působí problémy... Hlavně když se snažím vysvětlit šéfovi, proč jdu o hodinu později do práce v srpnu.“

Manželé na pláži. On se zasněně dívá na moře a říká: „Tady je tak krásně... člověk úplně zapomene na všechny ty hlouposti a lidi, co ho štvou.“ Ona: „Díky, Karle.“

„Letos jsem se rozhodl pro dovolenou ve stylu 'Vše v ceně'. Zůstal jsem doma u rodičů a jím jim lednici.“

Víte, proč se Češi v Chorvatsku nikdy neztratí? Protože jdou prostě po čuchu za řízkem v alobalu.

Lékař radí pacientovi: „V těchto vedrech musíte pít hodně tekutin a vyhýbat se přímému slunci.“
Pacient: „Pane doktore, to dělám celý rok, říkám tomu hospoda.“

AI
-Nika-



ZVLÁDÁŠ ANGLIČTINU?

SUMMER



READING

Read the text below and answer the questions according to the text.

Summer is a fantastic season! The weather is hot, and the days are long. Many children have a break from school and can spend more time playing outside. They can visit the beach, build sandcastles, and enjoy the sunny weather. Some families travel to new places or visit their relatives during the summer. People love to eat ice cream, have picnics in the park, and enjoy barbecues with friends and family. During summer, many people enjoy swimming in pools, lakes, or the ocean. It's also a great time to play sports like soccer, baseball, or tennis. Some children attend summer camps where they can make new friends, learn new things, and try different activities like hiking and canoeing. Summer is a great time to relax, have fun, and create happy memories with loved ones!

1- What's the weather like in summer?

2- What can kids do more of during their break from school?

3- What do some families do during the summer?

4- What opportunities do summer camps offer to children?

5- Why is summer considered a wonderful time?



„POJĎME V LÉTĚ POČÍTAT!“

„Počítej a napiš své odpovědi do políček níže.“



Osvěžující dezerty pro léto 2026

- **Limetkový cheesecake:** Krémový, přitom díky limetkové šťávě a kůře velmi osvěžující.
- **Jogurtový dort s ovocem:** Vrstvený dort z řeckého jogurtu nebo zakysané smetany s vysokým obsahem čerstvého ovoce (borůvky, jahody).
- **Nepečený jablečný dortík:** Lehké piškoty proložené smetanovým krémem a jablky orestovanými na másle.
- **Mangové smoothie nebo mousse:** Rychlé, zdravé a studené řešení podávané ve sklenici.
- **Chia pudink s matcha čajem:** Moderní, zdravá a povzbuzující varianta (matcha chia pudink).
- **Borůvkové kostky:** Smetanový krém s borůvkami, ideální pro snadné chlazení.
- **Mražené jogurtové tyčinky:** S lesním ovocem – ideální alternativa k nanukům.
- **Ovocné proteinové nanuky:** Zdravá a osvěžující svačina.
- **Domácí sorbety:** Z čerstvého ovoce (meruňky, maliny, citron).
- **Citronová tvarohová bábovka:** Nadýchaná a svěží.
- **Rebarborová galetka:** Křehké těsto s rebarborou, které se skvěle doplňuje s tvarohem.
- **Jogurtová buchta:** Jednoduchá, vláčná a ideální k odpolední kávě.

-Nika-
Zdroj : AI